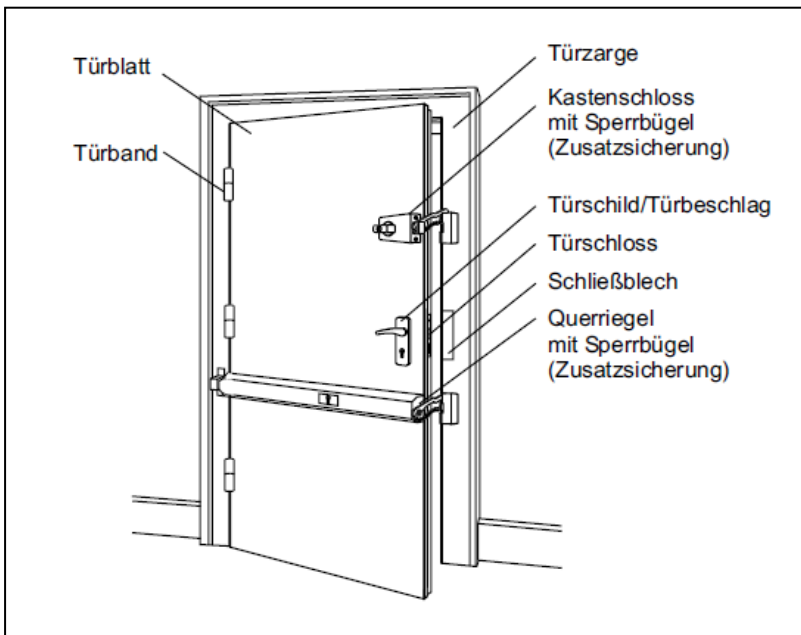


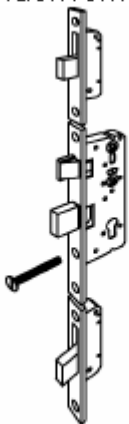
Erforderliche Zusatzsicherung an den Zugangstüren

Sofern die Eingangs-, Seiten-, Neben-, Hinter- und Kellertüren zu den versicherten Räumlichkeiten durch eine zusätzliche Sicherung gesichert werden müssen, ist eine der nachstehenden Sicherungen zu installieren:

- Mehrfachverriegelung mit mindestens 3 Verriegelungspunkten **oder**
- Querriegelschloss **oder**
- Zusatzschloss: Die Zugangstüren müssen mit einem von außen mit dem Sicherheitsbeschlag oder mit der Schutzrosette bündig abschließendes Profilzylinderschloss gesichert sein. Der Beschlag / die Schutzrosette dürfen dabei von außen nicht abschraubbar sein. (z. B. Sicherung durch ein Kastenschloss mit Sperrbügel **oder**
- Massive innen angebrachte Vorlegestange / Innenriegel (aus Stahl)

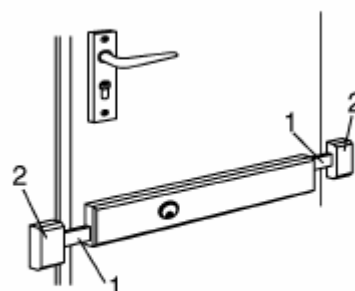


Mehrfachverriegelung



Mehrfachverriegelung

Querriegelschloss



Querriegelschloss
1 Riegel
2 Schließkasten

Kastenschloss mit Sperrbügel



Kastenschloss

Innen angebrachte Vorlegestange/
massiver Innenriegel

